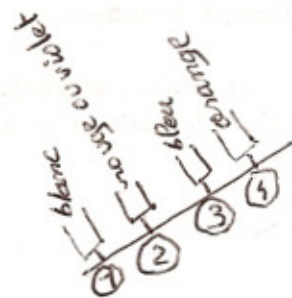
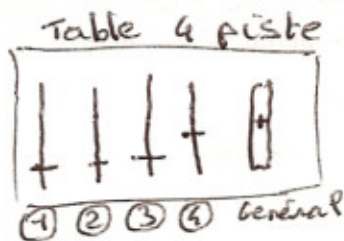
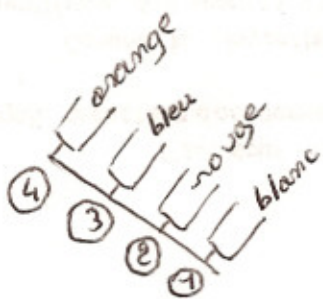


- d'habitude (quand on utilise notre propre matériel, dans le réfectoire d'un collège par exemple) on utilise 8 pans 56 (500 W x 8) montés sur pieds (donc à 2m / 2m50 du sol) ; 4 de chaque côté :



on a 5 ambiances principales :

a)	la ① à 40%	la ② à 20%	la ③ à 0%	la ④ 60%
b)	20%	20%	0%	80%
c)	60%	40%	20%	20%
d)	30%	0%	100%	10%
e)	30%	100%	0%	10%

} en GROS